



TORCE LED

2018

LYVIALED

PROWORK

Totem 1	4
Totem 2	5
Swing	6
Tyre	7
Litestick	8
Litestick mini	9
Power Work	10
Power Work-R	11
Q-Pro.....	12

R4CARI CABLE

Millennium Led	16
Dual 6000 Led	17
Ultraspot Plus	18
Starlight	19
Starled	20

FREE TIME

Magnetica	22
Clampy	23
Pivot	24
Grip	25
Easy	26
Mine.....	28
Led 18.....	29
BluPower	30
Zoom Led	32
Fluo	33
Gummy Led.....	34
Mini Torcia Led.....	35
Leggilibro.....	36
Leggilibro USB	37
Astuccio Led	38
Penna tascabile Led.....	39

PROWORK

Una nuova serie di torce e lampade da lavoro pensate
per l'utente professionale.

PROWORK è la luce a portata di mano.



TOTEM1

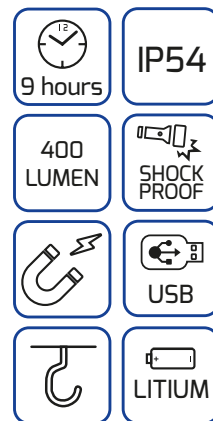
LAMPADA LED PROFESSIONALE MULTIFUNZIONE

Intenso faro frontale con un ampio fascio diffuso a 150°, per illuminare il luogo di lavoro. La potente torcia sommitale consente la visione anche a lunghe distanze.

I 2 ganci piroettanti, i 3 potenti magneti: uno sulla base e due sul retro, e il corpo lampada orientabile sino a 180° consentono un'ampia flessibilità d'utilizzo, in qualsiasi ambiente di lavoro.

Il rivestimento "alto impatto" in tecnopolimero garantisce un'elevata resistenza agli agenti meccanici e chimici, mentre la finitura gommata conferisce un piacevole ed ergonomico comfort d'utilizzo.

Equipaggiata di batteria ricaricabile al litio.



CARATTERISTICHE



POTENTE TORCIA SOMMITALE



180° ORIENTABILE



DATI TECNICI

• Alimentazione	5V-1A tramite cavetto USB ed alimentatore 110÷240V ~ forniti in dotazione	• Tempo ricarica	3½ ore
• Batteria litio	3,7V-2200mAh	• Indicatore di ricarica	
• Fonte luminosa	led SMD 6500°K - CRI>80	• Grado di protezione	IP54
• Flusso luminoso	400lm (faro) - 120lm (torcia)	• Resistente agli urti	IK07
• Portata fascio	32m (torcia) - 30m (faro)	• Temperatura di funzionamento	-10 +40°C
• Autonomia	9 ore (torcia) - 4 ore (faro)	• Colore corpo	giallo e nero

Articolo	Descrizione	Dimensioni (mm)	Peso (gr)	Imballo	Cartone	Listino €
TM1	Lampada portatile TOTEM1	58 x 225 x 45	310	Scatola	4	40,75



TOTEM²

LAMPADA LED PROFESSIONALE MULTIFUNZIONE

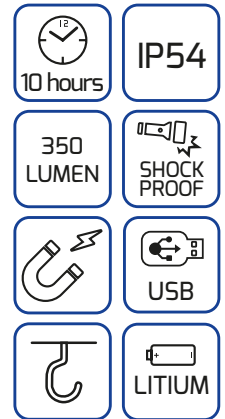


Intenso faro frontale con un ampio fascio diffuso a 150° per illuminare il luogo di lavoro. La potente torcia sommitale consente la visione anche a lunghe distanze.

Il gancio piroettante, i 2 potenti magneti: uno sulla base e uno sul retro, e il corpo lampada orientabile sino a 180° consentono un'ampia flessibilità d'utilizzo, in qualsiasi ambiente di lavoro.

Il rivestimento in tecnopolimero "alto impatto" garantisce un'elevata resistenza agli agenti meccanici e chimici, mentre la finitura gommata conferisce un piacevole ed ergonomico comfort d'utilizzo.

Equipaggiata di batteria ricaricabile al litio.



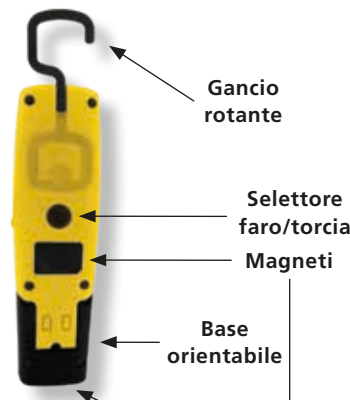
CARATTERISTICHE



POTENTE TORCIA SOMMITALE



180° ORIENTABILE



DATI TECNICI

• Alimentazione	5V-1A tramite cavetto USB ed alimentatore 110-240V ~ forniti in dotazione	• Tempo ricarica	3½ ore
• Batteria litio	3,7V-2200mAh	• Indicatore di ricarica	
• Fonte luminosa	led SMD e C.O.B. 6500°K - CRI>80	• Grado di protezione	IP54
• Flusso luminoso	350lm (faro) - 100lm (torcia)	• Resistente agli urti	IK07
• Portata fascio	32m (torcia) - 17m (faro)	• Temperatura di funzionamento	-10 +40°C
• Autonomia	10 ore (torcia) - 3½ ore (faro)	• Colore corpo	giallo e nero

Articolo	Descrizione	Dimensioni (mm)	Peso (gr)	Imballo	Cartone	Listino €
TM2	Lampada portatile TOTEM2	56 x 190 x 27	250	Scatola	4	36,30



swing

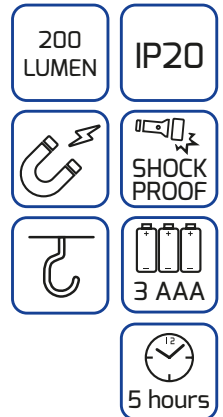


LAMPADA LED PROFESSIONALE MULTIFUNZIONE

Intenso faro frontale con un ampio fascio diffuso a 150° per illuminare il luogo di lavoro. La potente torcia sommitale consente la visione anche a lunghe distanze.

Il potente doppio magnete sulla base, il gancio piroettante, la clip estraibile e il corpo lampada orientabile a 360° consentono un'ampia flessibilità d'utilizzo in qualsiasi ambiente di lavoro.

Il rivestimento "alto impatto" in tecnopolimero garantisce un'elevata resistenza agli agenti meccanici e chimici, mentre la finitura gommata conferisce un piacevole ed ergonomico comfort d'utilizzo.



CARATTERISTICHE



POTENTE TORCIA SOMMITALE



360° ORIENTABILE



DATI TECNICI

Alimentazione	3 batterie tipo ministilo (AAA) incluse	Autonomia*	5 ore (torcia) - 3 ore (faro)
Fonte luminosa	led SMD 6500°K - CRI>80	Grado di protezione	IP20
Flusso luminoso	200lm (faro) - 100lm (torcia)	Resistente agli urti	IK07
Portata fascio	26m (torcia) - 19m (faro)	Temperatura di funzionamento	-10 +40°C

* con batterie nuove e totalmente cariche

Articolo	Descrizione	Dimensioni (mm)	Peso (gr)	Imballo	Cartone	Listino €
SW2	Lampada portatile SWING	65 x 125 x 25	190	Scatola	10	11,50



TYRE

TORCIA LED PROFESSIONALE



Robuste torce led professionali.

Equipaggiate con powerled CREE ad alta emissione.


Corpo in ABS rivestito in morbida gomma sintetica con impugnatura antiscivolo ed interruttore sottogomma.

Testa antiurto con diffusore a specchio per aumentare la potenza e la focalizzazione del fascio di luce. Resistente alle intemperie per l'utilizzo anche all'aperto.

IP44

SHOCK PROOF

CARATTERISTICHE



DATI TECNICI

- Fonte luminosa: powerled CREE 6500°K - CRI>80
- Grado di protezione: IP44
- Resistente agli urti: IK05
- Temperatura di funzionamento: -10 +40°C
- Colore corpo: nero

Articolo	Batterie	Flusso	Portata	Riflettore	Dimensioni (mm)	Peso (gr)	Imballo	Cartone	Listino €
2028	2 el. stilo (AA)	70 lm	90 m	Ø 38 mm	Ø 57 x 180	140	Bliстер	6	11,20
2075	2 el. torcia (D)	100 lm	120 m	Ø 54 mm	Ø 74 x 210	270	Bliстер	6	13,45



LITESTICK

LAMPADA LED PROFESSIONALE MULTIFUNZIONE

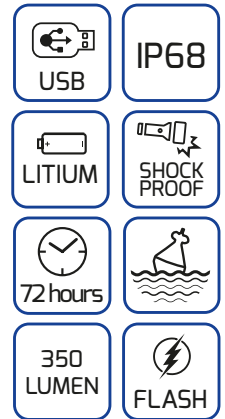
Innovativa forma tubolare con un ampio fascio diffuso a 120° per illuminare il luogo di lavoro. Stagna all'immersione IP68, e galleggiante, può essere utilizzata direttamente in acqua, o in luoghi umidi.

Grazie all'anello posto sulla sommità è possibile sospenderla per garantire un illuminamento ottimale. Costruita in robusto policarbonato, offre un'elevata resistenza agli agenti meccanici e chimici.

3 differenti intensità luminose e la funzione di flashing per meglio adattarsi alle necessità d'impiego.

Lunghissima autonomia: fino a 72 ore.

Equipaggiata di batteria al litio ricaricabile tramite cavetto USB fornito in dotazione, è anche in grado di funzionare come power bank, permettendo ricariche di emergenza di piccoli apparecchi (cellulari).



CARATTERISTICHE



**GALLEGGIANTE
IP68**



DOPPIO INGRESSO
• Ricarica
• Funzione power bank
**TRAMITE CAVETTO
USB**



**INTERRUTTORE
STAGNO
E GANCIO DI
SOSPENSIONE**



**LED BLU
INDICATORI
DI CARICA**



4 FUNZIONI:

01 Luce bianca 8%
Risparmio energetico
Autonomia: 72 ore

03 Luce bianca 100%
350 lm
Autonomia: 5 ore

02 Luce bianca 30%
Autonomia: 10 ore

04 Luce bianca flash
Autonomia: 20 ore

DATI TECNICI

• Alimentazione	5V-1A tramite cavetto USB	• Tempo ricarica	4 ore
• Batteria litio	3,7V-5200mAh	• Grado di protezione	IP68
• Fonte luminosa	led SMD 6500°K - CRI>70	• Resistente agli urti	IK07
• Flusso luminoso	350lm	• Temperatura di funzionamento	-10 +50°C
• Autonomia	72 ore (con 8% di luce) sino a 5 ore (con 100% di luce)	• Colore corpo	nero

Articolo	Descrizione	Dimensioni (mm)	Peso (gr)	Imballo	Cartone	Listino €
Q26	Lampada tubolare LITESTICK	Ø 36 x 265	220	Scatola	4	50,00



LITESTICK mini

LAMPADA LED PROFESSIONALE MULTIFUNZIONE



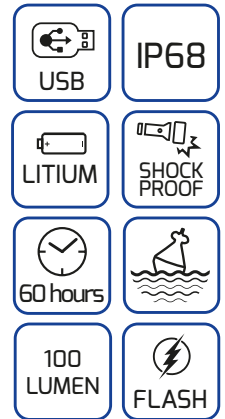
Innovativa forma tubolare con un ampio fascio diffuso a 120° per illuminare il luogo di lavoro. Stagna all'immersione IP68, e galleggiante, può essere utilizzata direttamente in acqua, o in luoghi umidi.

Grazie all'anello posto sulla sommità è possibile sospenderla per garantire un illuminamento ottimale. Costruita in robusto policarbonato, offre un'elevata resistenza agli agenti meccanici e chimici.

5 differenti funzioni luminose per meglio adattarsi alle necessità d'impiego.

Lunghissima autonomia: fino a 60 ore.

Equipaggiata di batteria al litio ricaricabile tramite cavetto USB fornito in dotazione, è anche in grado di funzionare come power bank, permettendo ricariche di emergenza di piccoli apparecchi (cellulari).



CARATTERISTICHE



**GALLEGGIANTE
IP68**




DOPPIO INGRESSO
• Ricarica
• Funzione power bank
**TRAMITE CAVETTO
USB**



**INTERRUTTORE
STAGNO
E GANCIO DI
SOSPENSIONE**



**LED BLU
INDICATORI
DI CARICA**



5 FUNZIONI:

01 Luce bianca 10%
Risparmio energetico
Autonomia: 60 ore

03 Luce rossa
Autonomia: 15 ore

02 Luce bianca 100%
100 lm
Autonomia: 8 ore

04 Luce rossa flash
Autonomia: 31 ore

05 Luce rossa S.O.S.
Autonomia: 31 ore

DATI TECNICI

- Alimentazione 5V -1A tramite cavetto USB
- Batteria litio 3,7V-2600mAh
- Fonte luminosa led SMD 6500°K - CRI>70
- Flusso luminoso 100lm
- Autonomia 60 ore (con 10% di luce)
sino a 8 ore (con 100% di luce)

- Tempo ricarica 5 ore
- Grado di protezione IP68
- Resistente agli urti IK07
- Temperatura di funzionamento -10+50°C
- Colore corpo nero

Articolo	Descrizione	Dimensioni (mm)	Peso (gr)	Imballo	Cartone	Listino €
Q14	Lampada tubolare LITESTICK mini	Ø 36 x 145	127	Scatola	4	32,95



POWER work-R

TORCIA LED RICARICABILE



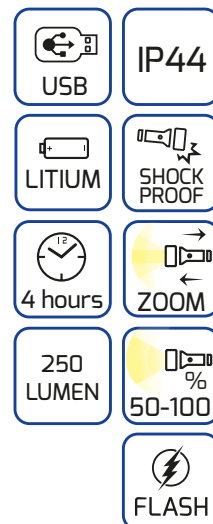
Robusta torcia led professionale equipaggiata di batteria ricaricabile al litio.

Corpo in lega d'alluminio di tipo aerospaziale di notevole spessore, colore nero, con impugnatura antiscivolo in morbida gomma sintetica nera.

Intensa fonte luminosa assicurata da powerled CREE ad alta emissione luminosa e parabola a specchio per aumentare la potenza. Testa con diffusore lenticolare e dispositivo di zoom per consentire la scelta di differenti focalizzazioni di luce da flood (fascio ampio e corto), a spot (fascio stretto e profondo).

Interruttore/selettore sottogomma a 3 funzioni: luce piena, mezza luce, flashing.

Resistente alle intemperie, ideale per l'utilizzo all'aperto.



CARATTERISTICHE



DATI TECNICI

• Fonte luminosa	powerled CREE 6500°K - CRI>80	• Grado di protezione	IP44
• Alimentazione	5V - 1A tramite cavetto USB	• Resistente agli urti	IK07
• Batteria litio	2200mAh	• Temperatura di funzionamento	-10+40°C
• Autonomia	4 ore	• Colore corpo	nero

Articolo	Batterie	Flusso	Portata	Riflettore	Dimensioni (mm)	Peso (gr)	Imballo	Cartone	Listino €
PWR5000	Litio	250 lm	180 m	Ø 27 mm	Ø 36 x 163	214	Blister	6	25,75

Q-PRO

TORCIA LED GALLEGGIANTE



Innovativa forma quadrata "antirollio".

Equipaggiate con powerled CREE ad alta emissione.

Robusto corpo in ABS "alto spessore" con impugnatura antiscivolo ed interruttore sottogomma.

Testa gommata dalla particolare forma quadrata per evitare qualsiasi rollio e conferire stabilità alla lanterna. Diffusore a specchio per aumentare la potenza e la focalizzazione del fascio di luce.


Stagna all'acqua IP55 e galleggiante, per l'utilizzo anche in ambienti particolarmente umidi.

IP55

SHOCK PROOF



CARATTERISTICHE



DATI TECNICI

- | | | | |
|-----------------------|------------------------------------|--------------------------------|---------------|
| • Alimentazione | batterie alcaline | • Resistente agli urti | IK06 |
| • Fonte luminosa | powerled CREE XPE, 6500°K - CRI>80 | • Temperatura di funzionamento | -10 +40°C |
| • Grado di protezione | IP55 | • Colore corpo | giallo e nero |

Articolo	Batterie	Flusso	Portata	Riflettore	Dimensioni (mm)	Peso (gr)	Imballo	Cartone	Listino €
QP3	2 el. stilo (AA)	90 lm	70 m	Ø 34 mm	58 x 58 x 180	120	Blister	6	9,79
QP4	2 el. torcia (D)	120 lm	150 m	Ø 48 mm	79 x 79 x 180	230	Blister	6	12,70

Q-PRO

LANTERNA LED GALLEGGIANTE



Innovativa forma quadrata "antirollio".

Equipaggiata con powerled CREE ad alta emissione.

Robusto corpo in ABS "alto spessore" con impugnatura gommata antiscivolo ed interruttore sottogomma. Base in gomma antisdrucchiolo e testa gommata dalla particolare forma quadrata per evitare qualsiasi rollio e conferire stabilità alla lanterna. Diffusore a specchio per aumentare la potenza del fascio di luce.

Stagna all'acqua IP55 e galleggiante, per l'utilizzo anche in ambienti particolarmente umidi.

IP55

SHOCK PROOF



4 D

160 LUMEN

CARATTERISTICHE



DATI TECNICI

• Alimentazione	4 batterie tipo torcia (D), non incluse	• Grado di protezione	IP55
• Fonte luminosa	powerled CREE 3W, 6500°K - CRI>80	• Resistente agli urti	IK06
• Flusso luminoso	160lm	• Temperatura di funzionamento	-10 +40°C
• Portata fascio	180m	• Colore corpo	giallo e nero
• Diametro riflettore	65mm		

Articolo	Descrizione	Dimensioni (mm)	Peso (gr)	Imballo	Cartone	Listino €
QPT	Lanterna Q PRO	123 x 123 x 193	500	Scatola	1	25,90

R⚡CARICABILE

Lanterne d'emergenza e ricaricabili
per portare la luce ovunque serva
senza dover cambiare le batterie.

MILLENNIUM LED

LANTERNA LED D'EMERGENZA RICARICABILE



Lanterna ricaricabile con accensione automatica in caso di blackout.

Corpo in materiale plastico speciale, antiurto, impermeabile. Parabola ad alta diffusione luminosa. Interruttore a pulsante sottogomma, impermeabile, antiurto.

Riflettore a specchio Ø 105 mm.

Circuito di protezione sovraccarico e sovrascarica della batteria.

Alimentatore a spina 230V ~ 9V= 300mA e adattatore 12V per accendisigari auto.

Cinghia a tracolla.

IP44

SHOCK PROOF

Pb

12 hours

240 LUMEN

CARATTERISTICHE

Regolazione intensità luce:

- Luce piena: 240 lm
- Mezza luce: 120 lm

1 power LED
3W

Riflettore
alta luminosità

Jack alimentazione



DATI TECNICI

• Alimentazione	Batteria Pb ermetica ricaricabile 6V - 4 Ah, estraibile	• Tempo ricarica	20 ore
• Fonte luminosa	1 power led 3 W	• Grado di protezione	IP44
• Portata fascio	300m	• Resistente agli urti	IK06
• Flusso luminoso	240lm	• Temperatura di funzionamento	-10 +40°C
• Autonomia	7 ore a luce piena, 12 ore mezza luce	• Colore corpo	nero

Articolo	Descrizione	Dimensioni (mm)	Peso (gr)	Imballo	Cartone	Listino €
GW.2000	Lanterna di emergenza led MILLENNIUM	200 x 120 x 150	1180	Scatola	8	58,15
MB.2000	Supporto di ricarica a muro per lanterna MILLENNIUM			Scatola	1	7,03

DUAL 6000 LED



LANTERNA LED D'EMERGENZA RICARICABILE

Lanterna ispezione portatile, ricaricabile con accensione automatica in caso di black-out.

Corpo in materiale plastico speciale, antiurto, impermeabile. Giunto per permettere l'orientamento delle testa da 20° a 90°.

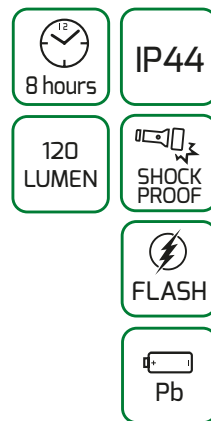
Commutatore a rotazione con le funzioni di: luce led fissa - luce led intermittente - stato della batteria.

Riflettore a specchio Ø 105 mm, protetto da ghiera in robusta gomma vulcanizzata resistente agli urti ed agli olii. Maniglione ergonomico.


Circuito di protezione sovraccarico e sovrascarica della batteria.

Alimentatore a spina 230V ~ 12V= 500mA e adattatore 12V per accendisigari auto.

Supporto a muro per la ricarica (incluso).



CARATTERISTICHE



DATI TECNICI

• Alimentazione	Batteria Pb ermetica ricaricabile 6V - 4Ah, estraibile	• Tempo ricarica	15 ore
• Fonte luminosa	1 power led 3 W	• Grado di protezione	IP44
• Portata fascio	177m	• Resistente agli urti	IK06
• Flusso luminoso	120lm	• Temperatura di funzionamento	-10 +40°C
• Autonomia	5 ore a luce piena, 8 ore con flash	• Colore corpo	nero

Articolo	Descrizione	Dimensioni (mm)	Peso (gr)	Imballo	Cartone	Listino €
GW.6000	Lanterna di emergenza led DUAL	280 x 130 x 115	1530	Scatola	6	70,10

ULTRASPOT PLUS

LANTERNA LED RICARICABILE



Lanterna d'ispezione portatile, ricaricabile.

Corpo in materiale plastico speciale, antiurto.

Parabola ad alta diffusione luminosa.

Interruttore e jack per alimentazione sottogomma.

Riflettore a specchio Ø 105 mm, protetto da ghiera in robusta gomma sintetica resistente agli urti ed agli agenti chimici/oleosi.

Alimentatore a spina 230V ~ 12V= 300mA e adattatore 12V per accendisigari auto.

IP44

SHOCK PROOF

Pb

8 hours

130 LUMEN

CARATTERISTICHE



DATI TECNICI

• Alimentazione	Batteria Pb ermetica ricaricabile 6V - 4Ah, estraibile	• Tempo ricarica	24 ore
• Fonte luminosa	1 power led 3 W	• Grado di protezione	IP44
• Flusso luminoso	130lm	• Resistente agli urti	IK06
• Portata fascio	183m	• Temperatura di funzionamento	-10 +40°C
• Autonomia	8 ore con piena carica	• Colore corpo	nero

Articolo	Descrizione	Dimensioni (mm)	Peso (gr)	Imballo	Cartone	Listino €
GW.2003	Lanterna ricaricabile led ULTRASPOT	Ø 120 x 215	1200	Scatola	8	30,05

Starlight



LANTERNA LED PORTATILE RICARICABILE

Lanterna portatile ricaricabile, automatica, d'emergenza.

24 LED SMD, bianco freddo, ad altissima luminosità.

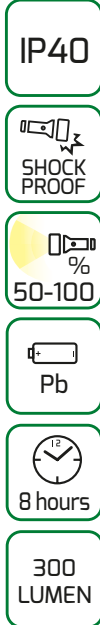
Doppia luminosità: luce piena, mezza luce.

Circuito elettronico di accensione automatica in mancanza di tensione di rete.

Completa di cavo di alimentazione incorporato.

LED indicatore di carica.

Circuito di protezione sovraccarico e sovrascarica batteria.



CARATTERISTICHE



DATI TECNICI

Alimentazione	230V - 50Hz Batteria Pb ermetica ricaricabile 6V - 4Ah	Tempo ricarica	16 ore
Fonte luminosa	24 LED SMD 3,6V - 20mA	Grado di protezione	IP40
Flusso luminoso	300lm	Resistente agli urti	IK05
Autonomia	5 ore a luce piena 8 ore con mezza luce	Temperatura di funzionamento	-10 +40°C
		Colore corpo	bianco ghiaccio

Articolo	Descrizione	Dimensioni (mm)	Peso (gr)	Imballo	Cartone	Listino €
DL.1090	Lanterna portatile led STARLIGHT	270 x 150 x 83	1150	Scatola	8	26,20

Starled



LANTERNA LED PORTATILE RICARICABILE

Lanterna portatile ricaricabile, automatica, d'emergenza.

25 LED bianchi ad alta luminosità.

Doppia luce: luce faro e torcia.

Circuito elettronico di accensione automatica in mancanza di tensione di rete.

Completa di cavo di alimentazione incorporato.

LED indicatore di carica.

Circuito di protezione sovraccarico e sovrascarica batteria.

IP40

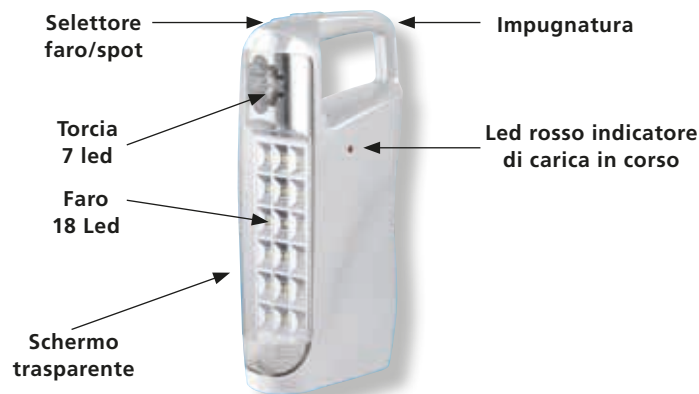
SHOCK PROOF

Pb

30 hours

500 LUMEN

CARATTERISTICHE



DATI TECNICI

Alimentazione	230V-50Hz Batteria Pb ermetica ricaricabile 6V - 4Ah	Tempo ricarica	15 ore
Fonte luminosa	25 LED bianchi	Grado di protezione	IP40
Flusso luminoso	500lm	Resistente agli urti	IK05
Autonomia	8 ore con 18 led 30 ore con spot a 7 led	Temperatura di funzionamento	-10 +40°C
		Colore corpo	bianco ghiaccio

Articolo	Descrizione	Dimensioni (mm)	Peso (gr)	Imballo	Cartone	Listino €
DL.1077	Lanterna portatile led STARLED	270 x 130 x 65	1100	Scatola	8	20,95

FREETIME

Forme e soluzioni innovative
per l'illuminazione portatile.

Magnetica

LAMPADA LED DA LAVORO



Intenso faro frontale, led C.O.B., con un ampio fascio a 120° per illuminare il luogo di lavoro.

Il gancio piroettante e il potente magnete sul retro consentono un'ampia flessibilità d'utilizzo in qualsiasi ambiente di lavoro.

Con rivestimento in ABS gommato e impugnatura ergonomica antiscivolo.



CARATTERISTICHE



**POTENTE
MAGNETE**



DATI TECNICI

- | | | | |
|-----------------------|---|--------------------------------|------------------|
| • Alimentazione | 3 batterie tipo stilo (AA), non incluse | • Resistente agli urti | IK03 |
| • Fonte luminosa | led C.O.B. 3W | • Temperatura di funzionamento | 0 +40°C |
| • Flusso luminoso | 220lm | • Colore corpo | arancione e nero |
| • Grado di protezione | IP20 | | |

Articolo	Descrizione	Dimensioni (mm)	Peso (gr)	Imballo	Pezzi	Listino €
907	Lampada da lavoro MAGNETICA	200 x 60 x 30	140	Blister	12	5,56

CLAMPY

LAMPADA LED MULTIFUNZIONE

Equipaggiata con intenso faro frontale led C.O.B. con un ampio fascio a 120° e potente torcia led sommitale.

Lampada orientabile sino a 180° e dotata di gancio piroettante, di 2 potenti calamite sulla base e di una pinza sul corpo testa che consentono un'ampia flessibilità d'utilizzo in qualsiasi ambiente di lavoro.

Rivestimento in ABS con finitura "soft-touch".



CARATTERISTICHE



2 POTENTI
MAGNETI



PINZA



180°
ORIENTABILE



DATI TECNICI

• Alimentazione	3 batterie tipo ministilo (AAA), non incluse	• Grado di protezione	IP20
• Fonte luminosa	led C.O.B. 3W e led SMD	• Resistente agli urti	IK04
• Flusso luminoso	220lm (faro) - 120lm (torcia)	• Temperatura di funzionamento	0 +35°C
• Portata fascio	50m (torcia) - 15m (faro)	• Colore corpo	arancione e nero

Articolo	Descrizione	Dimensioni (mm)	Peso (gr)	Imballo	Pezzi	Listino €
693	Lampada multifunzione CLAMPY	220 x 45 x 42	140	Blister	10	10,25

PIVOT

LAMPADA LED PER ISPEZIONE



Intenso faro frontale, led C.O.B., con un ampio fascio a 120°.

Corpo lampada orientabile sino a 180°.

Il gancio piroettante e la potente calamita sulla base consentono un'ampia flessibilità d'utilizzo in qualsiasi ambiente di lavoro.

Rivestimento in ABS con finitura "soft-touch".



CARATTERISTICHE



180°
ORIENTABILE



DATI TECNICI

- | | | | |
|-----------------------|---|--------------------------------|------------------|
| • Alimentazione | 3 batterie tipo ministilo (AAA) non incluse | • Resistente agli urti | IK03 |
| • Fonte luminosa | led C.O.B. 3 W | • Temperatura di funzionamento | 0 +40°C |
| • Flusso luminoso | 160lm | • Colore corpo | arancione e nero |
| • Grado di protezione | IP20 | | |

Articolo	Descrizione	Dimensioni (mm)	Peso (gr)	Imballo	Cartone	Listino €
623	Lampada per ispezione PIVOT	145 x 60 x 33	120	Blister	12	6,40

GRIP

TORCIA LED



Corpo in ABS e gomma sintetica bicomponente; antiurto con sagoma antirollio ed impugnatura antiscivolo.

Dotate di pratico cinturino anticaduta.

Equipaggiata con top led bianco ad alta diffusione luminosa.

IP44

SHOCK PROOF

CARATTERISTICHE



DATI TECNICI

- | | | | |
|------------------------|--------------|--------------------------------|------------------|
| • Fonte luminosa | 1 led bianco | • Temperatura di funzionamento | -20 +50°C |
| • Grado di protezione | IP44 | • Colore corpo | arancione e nero |
| • Resistente agli urti | IK07 | | |

Articolo	Batterie	Flusso	Portata	Riflettore	Dimensioni (mm)	Peso (gr)	Imballo	Cartone	Listino €
836	2 el. stilo (AA)	70 lm	100 m	Ø 28 mm	Ø 45 x 160	80	Blister	12	6,77
839	2 el. torcia (D)	100 lm	160 m	Ø 45 mm	Ø 70 x 205	200	Blister	6	9,33

Easy

TORCIA LED



Torçe led costruite in materiale plastico antiurto ed impermeabile.

Dotate di pratico cinturino anticaduta.

IP44

SHOCK PROOF

CARATTERISTICHE



DATI TECNICI

- | | | | |
|------------------------|---------|--------------------------------|----------------------------|
| • Fonte luminosa | Top led | • Temperatura di funzionamento | -20 +50°C |
| • Grado di protezione | IP44 | • Colore corpo | arancione con inserti neri |
| • Resistente agli urti | IK06 | | |

Articolo	Batterie	Flusso	Portata	Riflettore	Dimensioni (mm)	Peso (gr)	Imballo	Cartone	Listino €
391	2 el. stilo (AA)	40 lm	70 m	Ø 25 mm	Ø 35 x 150	50	Blister	12	3,48
392	3 el. stilo (AA)	70 lm	90 m	Ø 35 mm	Ø 47 x 177	80	Blister	12	5,30

Easy

LANTERNA LED



Lanterna led costruita in materiale plastico antiurto.

Stagna all'immersione IP56, e galleggiante, può essere utilizzata direttamente in acqua, o in luoghi umidi.

Riflettore a specchio per aumentare la diffusione luminosa.

Equipaggiata con top led bianco ad alta diffrazione luminosa.

- IP56
- SHOCK PROOF
- 
- 

4 D
- 200 LUMEN

CARATTERISTICHE



DATI TECNICI

- | | | | |
|------------------------|---------|--------------------------------|-------------------------|
| • Fonte luminosa | Top led | • Temperatura di funzionamento | -10 +40°C |
| • Grado di protezione | IP56 | • Colore corpo | giallo con inserti neri |
| • Resistente agli urti | IK06 | | |

Articolo	Batterie	Flusso	Portata	Riflettore	Dimensioni (mm)	Peso (gr)	Imballo	Cartone	Listino €
393	4 el. torcia (D)	200 lm	110 m	Ø 95 mm	Ø 120 x 185	310	Scatola	6	11,00

MINE

LAMPADA LED DA TESTA CON FASCIA



Lampada da testa con tripla fascia elastica regolabile.

Corpo in ABS resistente agli urti, orientabile sull'asse orizzontale.

Doppia fonte luminosa: top led per luce spot, led C.O.B. per luce flood.

Selettore a pulsante con 3 funzioni:

- SPOT
- FLOOD
- FLASH

IP20

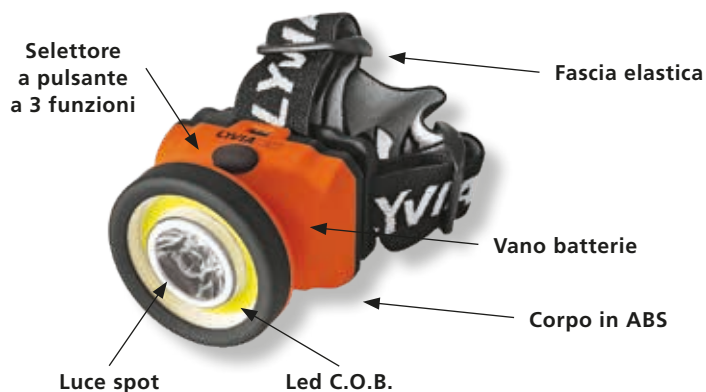
SHOCK PROOF

FLASH

3 AAA

150 LUMEN

CARATTERISTICHE



3 FUNZIONI:



SPOT
150 lm



FLOOD
90 lm



FLASH

DATI TECNICI

- | | | | |
|-----------------------|--------------------------|--------------------------------|------------------|
| • Fonte luminosa | Top led e led C.O.B. | • Resistente agli urti | IK03 |
| • Portata fascio | 20m (spot) - 10m (flood) | • Temperatura di funzionamento | 0 +40°C |
| • Grado di protezione | IP20 | • Colore corpo | arancione e nero |

Articolo	Batterie	Flusso	Riflettore	Dimensioni (mm)	Peso (gr)	Imballo	Cartone	Listino €
3282	3 el. ministilo (AAA)	150 lm	Ø 40 mm	60 x 41 x 50	95	Blister	10	6,24

LED 18

LAMPADA LED DA TESTA CON FASCIA



Lampada da testa con tripla fascia elastica regolabile.

Corpo in ABS resistente agli urti, all'umidità ed alle intemperie; orientabile sull'asse orizzontale.

18 LED bianchi di alta luminosità e di lunga durata (100.000 ore).

2 LED rossi di segnalazione.

Riflettore ad alta diffusione Ø 35 mm con anello paracolpi.

Selettore a pulsante con 4 funzioni:

- 2 LED autonomia 70 ore
- 10 LED autonomia 30 ore
- 18 LED autonomia 15 ore
- 2 LED ROSSI autonomia 80 ore

IP44

SHOCK PROOF

FLASH

3 AAA

80 hours

72 LUMEN

CARATTERISTICHE



4 FUNZIONI:



2 LED



10 LED



18 LED



2 LED INTERMITTENTI

DATI TECNICI

• Fonte luminosa	18 LED bianchi	• Temperatura di funzionamento	-10 +40°C
• Grado di protezione	IP44	• Colore corpo	argento e nero
• Resistente agli urti	IK03		

Articolo	Batterie	Flusso	Riflettore	Dimensioni (mm)	Peso (gr)	Imballo	Cartone	Listino €
3281	3 el. ministilo (AAA)	72 lm	Ø 35 mm	70 x 65 x 50	90	Blister	12	7,98

BLU Power



TORCIA LED

Torçe con corpo in ABS e rivestite in morbida gomma sintetica. Impugnatura antiscivolo grazie al particolare disegno. Testa antiurto con riflettore ad alta diffusione che permette un'ottima focalizzazione della luce Led.

Equipaggiate con POWERled bianchi ultraluminosi.

Microinterruttore sottogomma.

Resistenti alle intemperie.

IP44

SHOCK PROOF

CARATTERISTICHE



DATI TECNICI

- Fonte luminosa 1 POWERled bianco 1 W
- Grado di protezione IP44
- Resistente agli urti IK04
- Temperatura di funzionamento -10 +40°C
- Colore corpo blu

Articolo	Batterie	Flusso	Riflettore	Dimensioni (mm)	Peso (gr)	Imballo	Cartone	Listino €
968	2 el. stilo (AA)	60 lm	Ø 28 mm	Ø 36 x 165	80	Blister	12	5,46
967	3 el. stilo (AA)	60 lm	Ø 28 mm	Ø 36 x 208	90	Blister	12	6,81
962	3 el. torcia (D)	60 lm	Ø 48 mm	Ø 60 x 205	240	Blister	12	7,32

BLU Power

LANTERNA LED



Lanterna led con corpo in ABS rivestita in materiale plastico soft-touch.

Maniglia girevole.

Testa antiurto con riflettore ad alta diffusione che permette un'ottima focalizzazione della luce Led.

Equipaggiate con POWERled bianchi ultraluminosi.

Microinterruttore a pulsante, sottogomma, impermeabile.

Resistente alle intemperie.

IP44

SHOCK PROOF

4 AA

60 LUMEN

CARATTERISTICHE



DATI TECNICI

- Fonte luminosa 4 POWERled bianchi
- Grado di protezione IP44
- Resistente agli urti IK04
- Temperatura di funzionamento -10 +40°C
- Colore corpo blu

Articolo	Batterie	Flusso	Riflettore	Dimensioni (mm)	Peso (gr)	Imballo	Cartone	Listino €
999	4 el. stilo (AA)	60 lm	Ø 80 mm	Ø 100 x 140	355	Scatola	12	7,75

ZOOM LED

TORCIA LED



Corpo in alluminio ad alta resistenza.
 Resistente agli urti ed alle intemperie.
 Per miscelare a piacimento l'ampiezza e la lunghezza del fascio luminoso.
 Zoom: da 1x a 2000x.
 Dotata di lente per focalizzare il fascio di luce.
 Corpo in alluminio antiscivolo, antiurto.
 Anello luminoso per funzione lampeggio d'emergenza.
 Pulsante accensione/selezione funzioni.
 Cinturino di sicurezza.



CARATTERISTICHE



DATI TECNICI

- | | | | |
|------------------------|-----------------------|--------------------------------|-----------|
| • Fonte luminosa | 1 POWERled bianco 1 W | • Temperatura di funzionamento | -10 +40°C |
| • Grado di protezione | IP44 | • Colore corpo | nero |
| • Resistente agli urti | IK03 | | |

Articolo	Batterie	Flusso	Riflettore	Dimensioni (mm)	Peso (gr)	Imballo	Cartone	Listino €
7957	3 el. ministilo (AAA)	80 lm	Ø 25 mm	Ø 33 x 112	80	Blister	12	8,56

FLUO

ASTUCCIO LED PER ISPEZIONE



Astuccio led per ispezione leggero e maneggevole.

Dotato di 24 LED frontali + 4 LED sommitali bianchi ad altissima luminosità.

Con riflettore a specchio.

Il gancio piroettante e la calamita sul retro consentono un'ampia flessibilità d'utilizzo.

Costruito in tecnopolimero con finitura nera satinata ed inserto in vivaci colori: verde, giallo, arancione.

Confezionati in espositore da banco pronto per l'uso e composto da:

- 4 pz. colore verde
- 4 pz. colore arancione
- 4 pz. colore giallo

IP20

SHOCK PROOF

3 AAA

63 LUMEN



CARATTERISTICHE



DATI TECNICI

• Alimentazione	3 batterie tipo ministilo (AAA), non incluse	• Temperatura di funzionamento	-10 +40°C
• Fonte luminosa	Top led	• Colore corpo	nero e verde
• Flusso luminoso	63lm (faro)		nero e giallo
• Grado di protezione	IP20		nero e arancione
• Resistente agli urti	IK03		

Articolo	Batterie	Flusso	Dimensioni (mm)	Peso (gr)	Imballo	Pezzi	Listino €
9072	3 el. ministilo (AAA)	63 lm	95 x 58 x 37	70	Espositore	12	3,67

GUMMY LED

TORCIA LED

Torçe led con corpo in abs rivestite in gomma sintetica colorata.

Equipaggiata con 9 top led bianchi ad alta luminosità.

Interruttore a pulsante sottogomma.

Con cinturino anticaduta.

Resistenti alle intemperie IP44.

Confezionate in espositore da banco pronto per l'uso e composto da:

- 6 pz. colore nero
- 6 pz. colore blu
- 6 pz. colore giallo
- 6 pz. colore rosso

IP44

SHOCK PROOF

3 AAA

15.000 mcd



CARATTERISTICHE



DATI TECNICI

- | | | | |
|------------------------|---------------|--------------------------------|--------------------------|
| • Fonte luminosa | 9 led bianchi | • Temperatura di funzionamento | 0 +40°C |
| • Grado di protezione | IP44 | • Colore corpo | rosso, giallo, blu, nero |
| • Resistente agli urti | IK03 | | |

Articolo	Batterie	Flusso	Riflettore	Dimensioni (mm)	Peso (gr)	Imballo	Cartone	Listino €
9788	3 el. ministilo (AAA)	15.000 mcd	Ø 21 mm	Ø 32 x 97	30	Espositore	24	3,12

Mini Torcia LED



Leggera e maneggevole. Corpo in alluminio aerospaziale T6061. Equipaggiata con 1 led bianco da 0,5W ad alta luminosità.

Lente in policarbonato riflettente.

Resistente alla pioggia.

Con cinturino portachiavi.

Confezionate in espositore da banco pronto per l'uso e composto da:

- 5 pz. colore nero
- 5 pz. colore rosso
- 5 pz. colore blu
- 5 pz. colore argento
- 5 pz. colore verde

IP44

SHOCK PROOF

1 AA

12 LUMEN

CARATTERISTICHE



DATI TECNICI

- | | | | |
|------------------------|--------------------|--------------------------------|----------------------------------|
| • Fonte luminosa | 1 led bianco 0,5 W | • Temperatura di funzionamento | -10 +40°C |
| • Grado di protezione | IP44 | • Colore corpo | blu, rosso, verde, argento, nero |
| • Resistente agli urti | IK03 | | |

Articolo	Batterie	Flusso	Riflettore	Dimensioni (mm)	Peso (gr)	Imballo	Cartone	Listino €
3073	1 el. stilo (AA)	12 lm	Ø 15 mm	Ø 20 x 95	30	Espositore	25	5,60

leggilibro

LAMPADA LEGGILIBRO LED



Lampada leggilibro led con braccio flessibile e clip di aggancio.

Diffusore prismatico.

- IP20
- SHOCK PROOF
- 2 CR2016
- 15.000 mcd
-

CARATTERISTICHE



DATI TECNICI

- | | | | |
|------------------------|--------------|--------------------------------|----------------|
| • Fonte luminosa | 1 led bianco | • Temperatura di funzionamento | 0 +40°C |
| • Grado di protezione | IP20 | • Colore corpo | argento e nero |
| • Resistente agli urti | IK03 | | |

Articolo	Descrizione	Batterie	Flusso	Peso (gr)	Imballo	Cartone	Listino €
DX.400	Leggilibro led	2 el. CR2016	15.000 mcd	33	Bliстер	24	3,11

leggilibro USB

LAMPADA LEGGILIBRO LED USB

Lampada leggilibro USB, indispensabile per illuminare la tastiera del laptop, per l'utilizzo in auto/camion/camper.

Braccio snodabile e riflettore orientabile.

Si collega direttamente ad una qualsiasi uscita USB.




IP20

SHOCK
PROOF

15.000
mcd

USB

CARATTERISTICHE



DATI TECNICI

- | | | | |
|-----------------------|-----------------------------------|--------------------------------|---------|
| • Fonte luminosa | 5 led bianchi ultra luminosi | • Resistente agli urti | IK03 |
| • Alimentazione | USB 5V, non necessita di batterie | • Temperatura di funzionamento | 0 +40°C |
| • Grado di protezione | IP20 | • Colore corpo | argento |

Articolo	Descrizione	Batterie	Flusso	Peso (gr)	Imballo	Cartone	Listino €
DU400	Leggilibro led	-	15.000 mcd	37	Bliстер	24	3,70

ASTUCCIO LED



Compatto, leggero e maneggevole; ideale per borsetta, borsello, marsupio.

Equipaggiato con led C.O.B. frontale ultraluminoso e 2 led sommitali.

Dotato di gancio portachiavi.

Confezionato in pratico espositore da banco.


IP20

SHOCK PROOF

2 AAA

120 LUMEN

CARATTERISTICHE



DATI TECNICI

- | | | | |
|------------------------|---|--------------------------------|---------|
| • Fonte luminosa | 1 led C.O.B. frontale + 2 led sommitali | • Temperatura di funzionamento | 0 +40°C |
| • Grado di protezione | IP20 | • Colore corpo | blu |
| • Resistente agli urti | IK03 | | |

Articolo	Batterie	Flusso	Dimensioni (mm)	Peso (gr)	Imballo	Cartone	Listino €
3938	2 el. ministilo (AAA)	120 lm	70 x 40 x 15	30	Espositore	24	2,85

Penna tascabile Led



Tradizionale penna tascabile led, con corpo in alluminio robusto ma estremamente leggero.

Fascio luminoso concentrato fornito da 1 led bianco ultraluminoso.

Dotata di clip metallica per aggancio.

Pulsante sottogomma.

IP20

SHOCK PROOF

2 AAA

15.000 mcd

CARATTERISTICHE



DATI TECNICI

- | | | | |
|------------------------|--------------|--------------------------------|---------|
| • Fonte luminosa | 1 led bianco | • Temperatura di funzionamento | 0 +40°C |
| • Grado di protezione | IP20 | • Colore corpo | nero |
| • Resistente agli urti | IK03 | | |

Articolo	Batterie	Flusso	Riflettore	Dimensioni (mm)	Peso (gr)	Imballo	Cartone	Listino €
989L	2 el. ministilo (AAA)	15.000 mcd	Ø 10 mm	Ø 13 x 135	30	Blister	24	2,95



Arteleta International S.p.A.

Direzione commerciale e magazzini

20092 Cinisello Balsamo (Mi) - Via Pellizza da Volpedo, 57

Tel. 0039-02-66013541 - Fax 0039-02-6122573

info@arteleta.it - www.arteleta.it

Seguici su



Arteleta International S.p.A.



ArteletaInt